



УПРАВЛЕНИЕ ФЕДЕРАЛЬНОЙ СЛУЖБЫ
ГОСУДАРСТВЕННОЙ СТАТИСТИКИ
ПО СВЕРДЛОВСКОЙ ОБЛАСТИ И
КУРГАНСКОЙ ОБЛАСТИ

О вводе в действие жилых домов в Курганской области

в январе-апреле 2022 года





О ВВОДЕ В ДЕЙСТВИЕ ЖИЛЫХ
ДОМОВ

в Курганской области

в январе – апреле 2022 года

- 01 ЖИЛИЩНОЕ СТРОИТЕЛЬСТВО
- 02 ВВОД В ДЕЙСТВИЕ ЖИЛЫХ ДОМОВ
- 03 ИНДИВИДУАЛЬНОЕ ЖИЛИЩНОЕ СТРОИТЕЛЬСТВО
- 04 ИНДИВИДУАЛЬНОЕ ЖИЛЬЕ В ОБЩЕМ ОБЪЕМЕ ЖИЛИЩНОГО СТРОИТЕЛЬСТВА

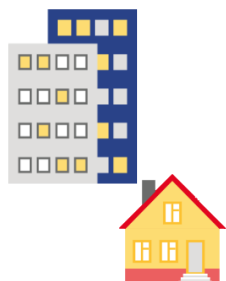


ЖИЛИЩНОЕ СТРОИТЕЛЬСТВО

ЯНВАРЬ-АПРЕЛЬ 2022 Г.

Ввод жилья организациями
и индивидуальными застройщиками -
всего

560 ДОМОВ



1 196 КВАРТИР

115,6 тыс. кв. метров
общей площади жилых помещений

в том числе индивидуальными застройщиками


556 ДОМОВ

556 КВАРТИР

77,8 тыс. кв. метров
общей площади жилых помещений

Ввод жилья, тыс. кв. метров общей площади





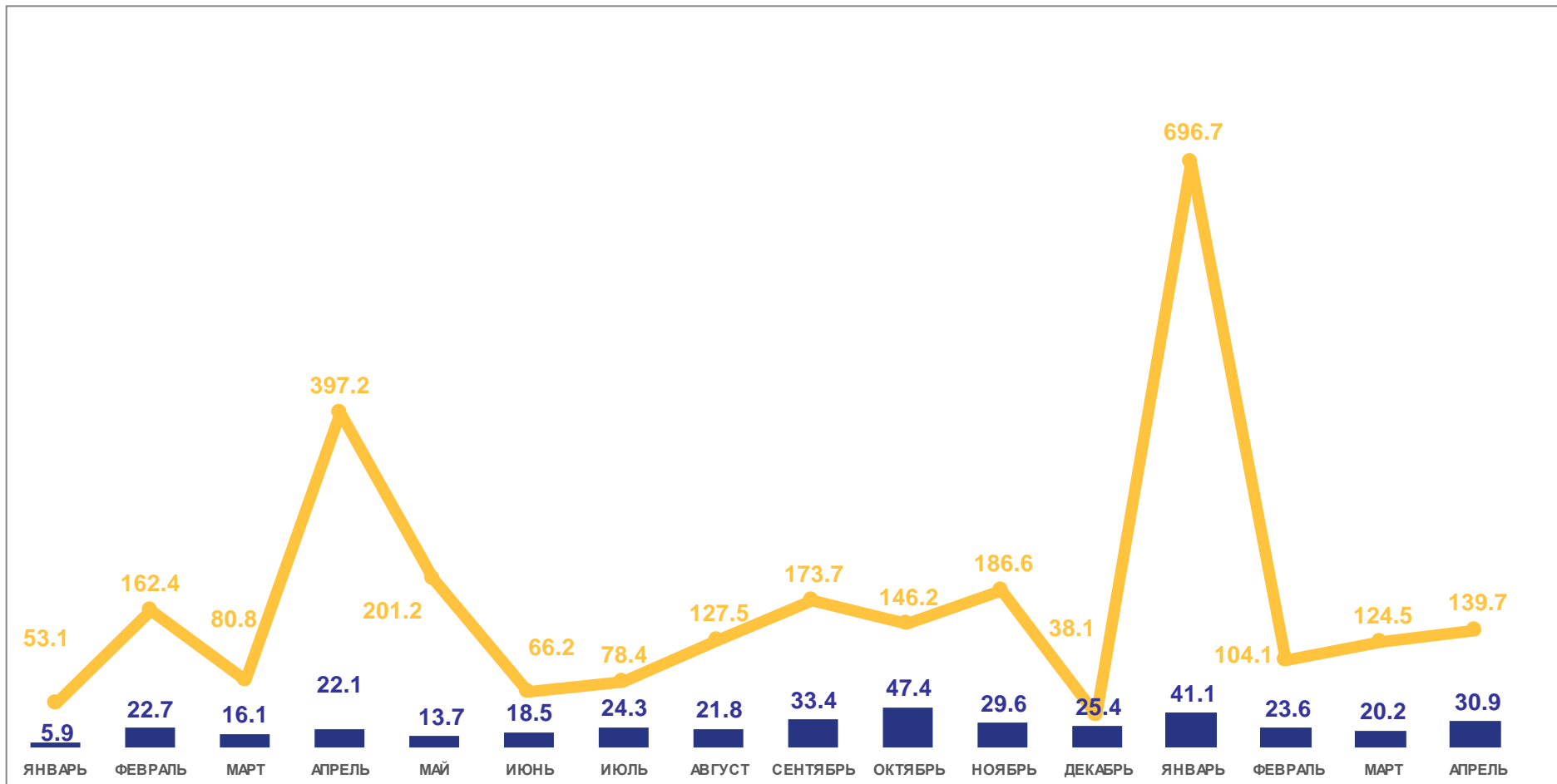
ВВОД В ДЕЙСТВИЕ ЖИЛЫХ ДОМОВ

Введено общей площади жилых помещений – всего январь-апрель 2022 г.

115,6 тыс. кв. метров

173,1%

к уровню января-апреля 2021 г.



2021

2022

■ тыс. кв. метров

— в процентах к соответствующему периоду предыдущего года





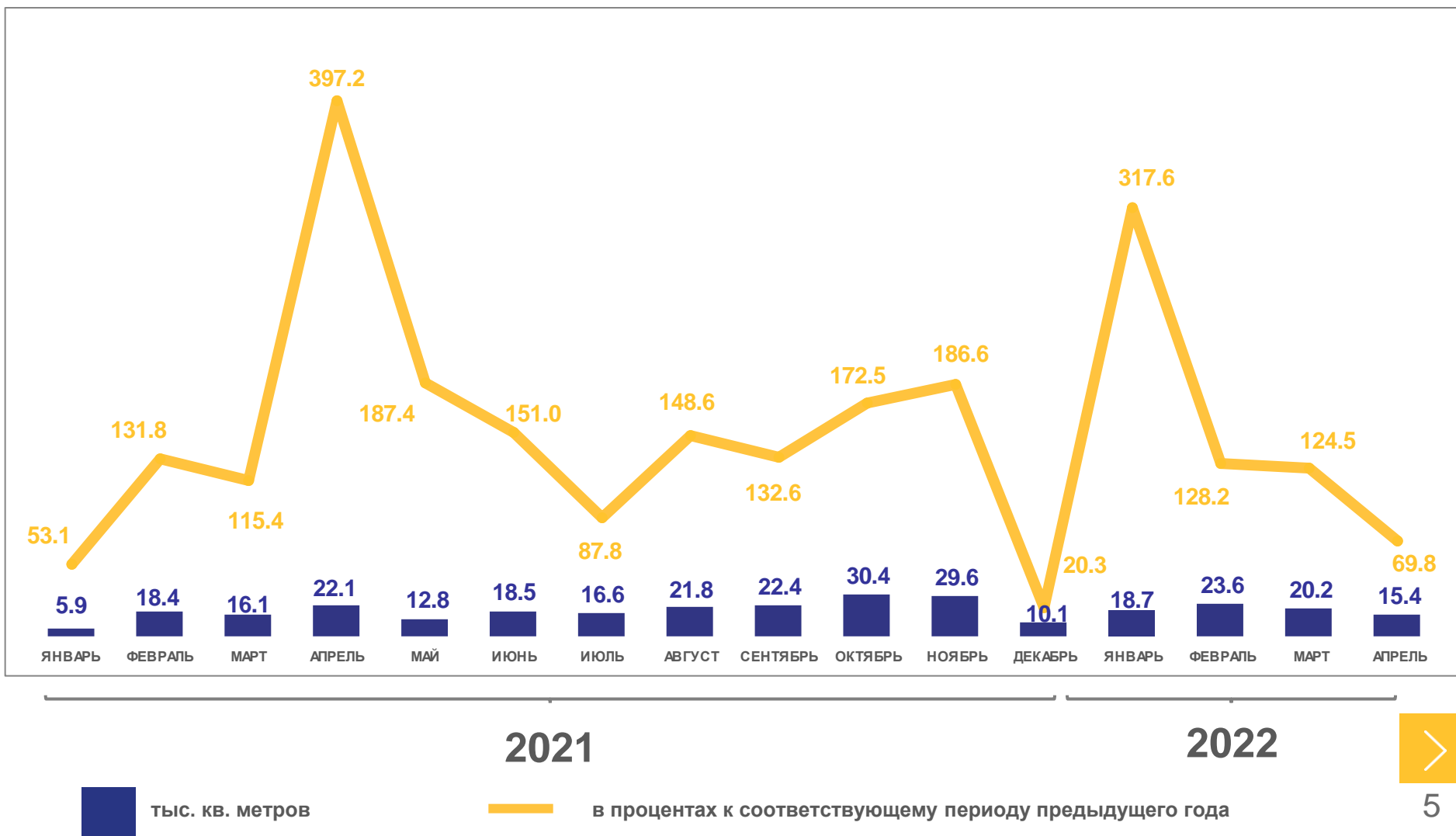
ИНДИВИДУАЛЬНОЕ ЖИЛИЩНОЕ СТРОИТЕЛЬСТВО


Введено общей площади
жилых домов
январь-апрель 2022 г.

77,8 тыс.
кв. метров

124,5%

к уровню января-апреля 2021 г.





ИНДИВИДУАЛЬНОЕ ЖИЛЬЕ В ОБЩЕМ ОБЪЕМЕ ЖИЛИЩНОГО СТРОИТЕЛЬСТВА

Введено общей площади
жилых домов
январь-апрель 2022 г.

115,6 тыс. кв. метров

В том числе:
индивидуальное жилье

77,8 тыс. кв. метров

из него жилые дома, построенные населением на земельных участках, предназначенных для ведения садоводства

11,6 тыс. кв. метров

Доля индивидуального жилья в
общем объеме жилищного
строительства



Доля жилых домов, построенных населением на земельных участках, предназначенных для ведения садоводства, в общем объеме жилищного строительства

